

REGIONE PIEMONTE
Provincia di TORINO



COMUNE DI LA LOGGIA

**PIANO PARTICOLAREGGIATO IN ZONA
Rnm**



TAV. 1a
ESTRATTO DI P.R.G.C.

scala 1:2000




LEGENDA:

-  Confine
-  Limite aree normative

AREE ASSOGGETTATE A VINCOLO INIBITORIO

-  Fasce di rispetto (strade, fiumi, cimitero, elettrodotti)
-  Beni ambientali tutelati dal D.lgs 42/2004

FASCE FLUVIALI

-  Limite Fascia B
-  Limite di progetto Fascia B
-  Limite Fascia C

DATA: **Dicembre 2012**

PROGETTO di PIANO PARTICOLAREGGIATO:
Servizio Pianificazione e Gestione del Territorio

Progettista: arch. Gianluca GIACHETTI
Collaboratori: geom. Anna Rita GARONE
sig.ra Rosa AZZARO